

**144**

Ligne 144 :

**Jemeppe-sur-Sambre - Gembloux****Liste des gares**
























- JEMEPPE-SUR-SAMBRE
- MAZY
- CHAPELLE-DIEU
- GEMBLOUX

Horaires valables à partir du 15.12.2019

Edition 15.12.2019



## Signes conventionnels

	<p>Circule pendant les congés annuels</p> <p style="text-align: right;">21.XII.19 → 04.I.20 - 04.IV.20 → 18.IV.20 - 27.VI.20 → 30.VIII.20</p>
	Pas pendant les congés annuels
	<p>Circule pendant la période touristique</p> <p style="text-align: right;">27.VI.20 → 30.VIII.20</p>
	Pas pendant la période touristique
	Pas les samedis, dimanches et jours fériés
	Les samedis, dimanches et jours fériés
	Lundi ... Dimanche
  	<p>Circule pendant l'ouverture de Walibi</p> <p style="text-align: right;">Vérifier votre itinéraire sur <a href="http://snbc.be">snbc.be</a> avant de partir</p>
	Heure d'arrivée du train
	Attention, la redevance Diabolo est d'application pour cette destination.
	Réservation obligatoire en trafic international
	Supplément obligatoire en trafic national
	Trains intercités
	Train suburbain
	Omnibus
	Trains d'heure de pointe
	Trains touristiques
	Trains Thalys
	Trains ICE
	Trains Euro City
	Bus
	<p><b><u>Jours fériés assimilés à un dimanche</u></b></p> <p>25.XII.19 - 01.I.20 - 13.IV.20 - 01.V.20 - 21.V.20 - 1.VI.20 - 15.VIII.20 - 11.XI.20</p>
	<p><b><u>Jours où le service des trains peut-être adapté.</u></b></p> <p>22.V.20 - 20.VII.20</p> <p>Veuillez consulter l'information en gare ou sur le site internet : <a href="http://www.sncb.be">www.sncb.be</a></p>

**Lundi au vendredi,  
sauf jours fériés**



## 144 Jemeppe-sur-Sambre - Gembloux

			P	P	P	P
Km	L.		7690	7692	8690	8692
		Origine				
	130	Tamines	6.24			
	130	Auvelais	6.28			
	130	Jemeppe-sur-Sambre ○	6.32			
0	144	<b>Jemeppe-sur-Sambre</b>	6.33	7.33	16.33	17.39
7	144	Mazy	6.40	7.40	16.40	17.46
12	144	Chapelle-Dieu	6.46	7.46	16.46	17.52
14	144	<b>Gembloux</b> ○	6.49	7.49	16.49	17.55
		Destination				

## 144 Gembloux - Jemeppe-sur-Sambre

			P	P	P	P	P
			7691	7693	8691	8693	8693
Km	L.	Origine				△	▲
0	144	<b>Gembloux</b>	7.07	8.07	17.06	18.06	18.06
2	144	Chapelle-Dieu	7.11	8.11	17.10	18.10	18.10
7	144	Mazy	7.17	8.17	17.16	18.16	18.16
14	144	<b>Jemeppe-sur-Sambre</b> ○	7.23	8.23	17.22	18.22	18.22
	130	Jemeppe-sur-Sambre				18.32	18.32
	130	Auvelais				18.35	18.36
	130	Tamines	○			18.38	18.39
		Destination					

En dépit de l'attention apportée à la réalisation de cette brochure, il est possible qu'y subsistent des fautes de frappe, erreurs ou omissions... pour lesquelles notre responsabilité ne peut être engagée. Les horaires figurant dans cette brochure sont donnés à titre indicatif et sont valables au moment de l'impression. Ils sont susceptibles d'être modifiés ultérieurement.

Ed. resp. : Koen Kerckaert - Direction Général Passenger and Security  
SNCB - Avenue de la Porte de Hal 40 - 1060 Bruxelles  
Réalisation : B-PT5

